



Hakkari Üniversitesi

UZAKTAN EĞİTİM BAŞLAMA KLAVUZU

UZAKTAN EĞİTİM ARAŞTIRMA VE UYGULAMA MERKEZİ
(HUZEM)

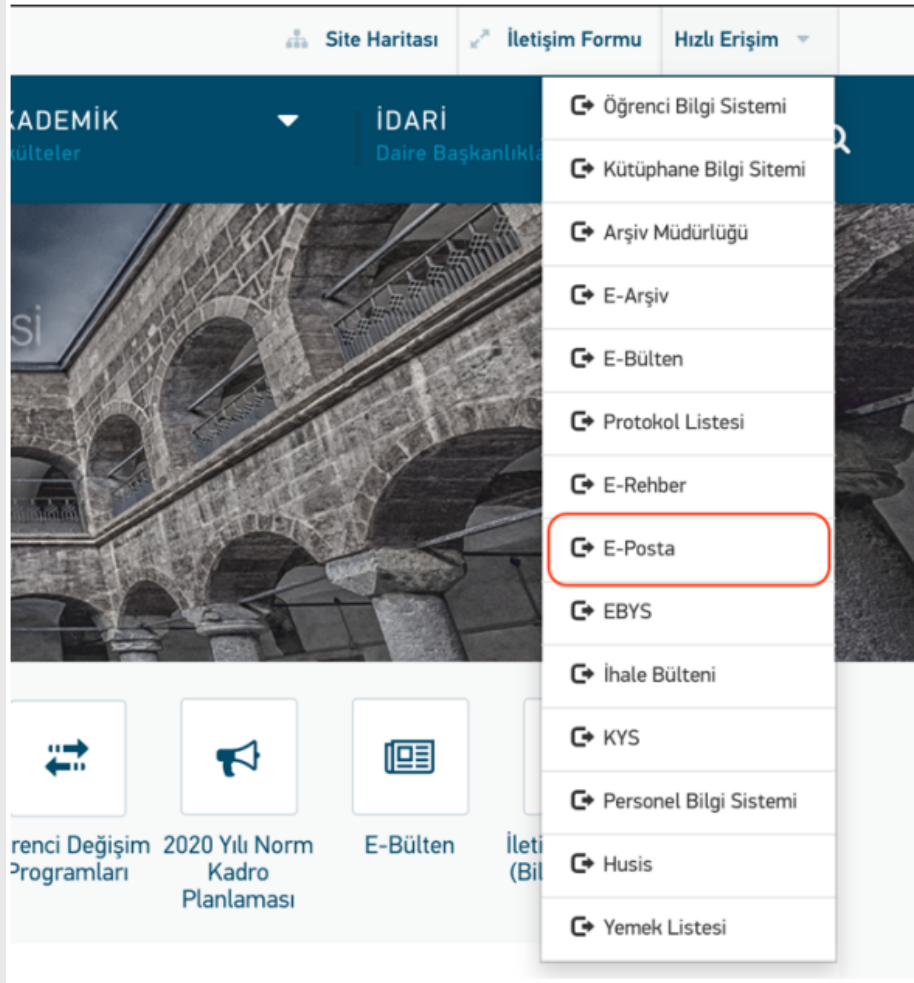
WWW.HAKKARI.EDU.TR/HUZEM/ANASAYFA

huzeminfo@hakkari.edu.tr

1.ADIM

E-posta adresine giriş

Hakkari Üniversitesi web sitesinde sağ üst köşede bulunan **Hızlı Erişim > E-Posta** (<http://mail.hakkari.edu.tr/>) linkini tıklayın.



UZAKTAN EĞİTİM ARAŞTIRMA VE UYGULAMA MERKEZİ (HUZEM)

WWW.HAKKARI.EDU.TR/HUZEM/ANASAYFA

huzeminfo@hakkari.edu.tr

2.ADIM


E-posta adresine giriş

Kullanıcı adınız ve şifreniz ile giriş yapınız.

- Kullanıcı Adınız: **ogrencino@hakkari.edu.tr**
- İlk defa giriş yapacaklar için şifre **T.C. Kimlik no** olacaktır. İlk defa giriş yaptıktan sonra bu şifre değiştirilmelidir.

Not: E-posta adresinize duyurlar ve iletişim için de kullanılacağından sık sık kontrol etmeniz gerekmektedir.

Mail Girişi Şifremi Unuttum !



[Giriş yap](#)

[Şifremi Değiştir Buradan](#)



UZAKTAN EĞİTİM ARAŞTIRMA VE UYGULAMA MERKEZİ (HUZEM)

WWW.HAKKARI.EDU.TR/HUZEM/ANASAYFA

huzeminfo@hakkari.edu.tr

3.ADIM

İlk kayıt (Yeni öğrenciler için)

İlk defa giriş yaptığınızda karşınıza kayıt ekranı çıkacaktır. Bu ekrandaki bilgileri doldurunuz.

Önemli notlar:

- Bu ekrandaki bilgilerin kimlik bilgileriniz ile eşleşmesi gerekmektedir. Aksi takdirde MERNIS üzerinden doğrulama yapılamaz ve hata verecektir.
- Cep telefonu ve ikinci e-posta adresiniz doğru girmeniz önemlidir.

Bilgilerinizi Düzenleyin Giriş Yap

TC No:

Ad:

Soyad:

Doğum Yılı:

Cep Telefonu:

İkinci E-posta:

E-Posta Kullanım Politikası: [Oku](#) →



UZAKTAN EĞİTİM ARAŞTIRMA VE UYGULAMA MERKEZİ (HUZEM)

WWW.HAKKARI.EDU.TR/HUZEM/ANASAYFA

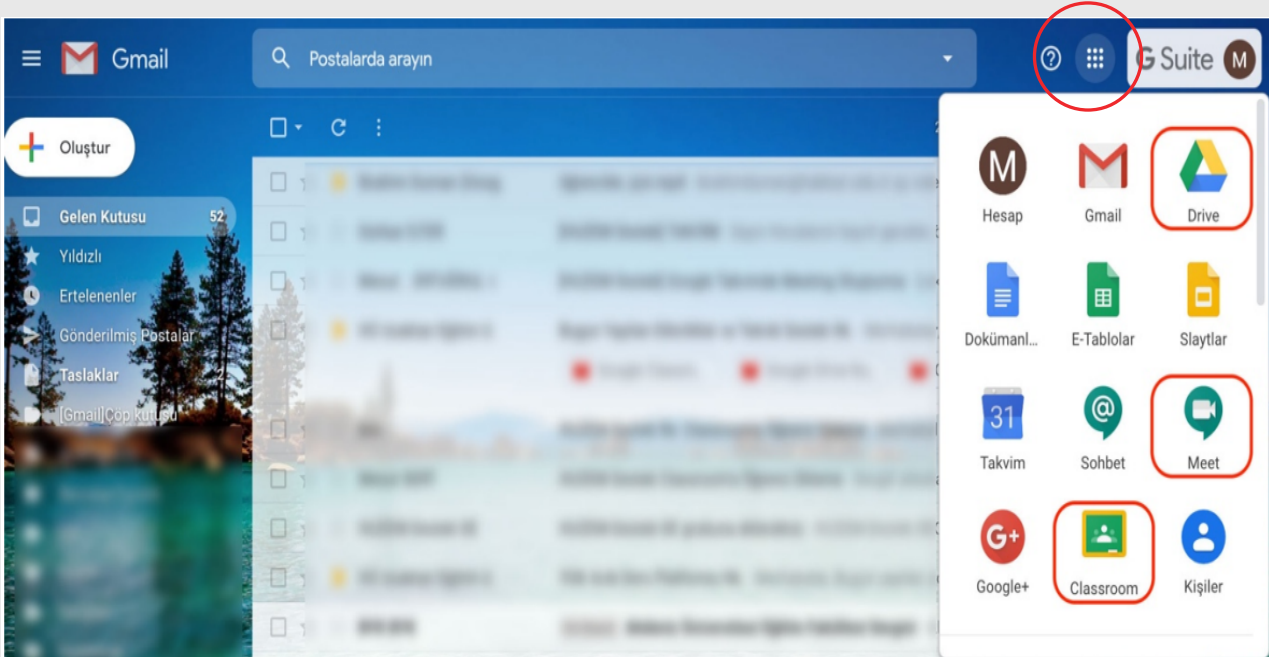
huzeminfo@hakkari.edu.tr

4.ADIM

Ders sistemine giriş

E-posta adresinizden uzaktan eğitimde kullanılacak araçlara ulaşabilirsiniz. Bu aşamada en sık kullanacağınız araçlar **Classroom, Meet ve Drive** olacaktır.

Not: E-posta sistemine hakkari.edu.tr e-posta adresiniz ile giriş yaptığınızdan emin olunuz. Kişisel Gmail adresiniz ile giriş yapıldıysa ders sistemine giriş yapamazsınız.



UZAKTAN EĞİTİM ARAŞTIRMA VE UYGULAMA MERKEZİ (HUZEM)

WWW.HAKKARI.EDU.TR/HUZEM/ANASAYFA

huzeminfo@hakkari.edu.tr

5.ADIM

Kullanılacak uzaktan eğitim sistemini öğrenin

Uzaktan eğitim sürecinde sık kullanacağınız araçların kısa açıklamaları:

- **Classroom:** Derslerinize ulaşabileceğiniz, ders dökümanları, ödevler, duyurular gibi tüm ders içeriklerine ulaşabileceğiniz araçtır.
- **Meet:** Canlı derslerin işleneceği uygulamadır. Bu uygulama üzerinden ders saatinde hocanızın ile görüntülü ve sesli görüşme yapabilirsiniz.
- **Drive:** Dökümanlarınızı saklayabileceğini uygulamadır. Ayrıca ofis uygulamaları sayesinde belde, tablo, sunum gibi dökümanlar oluşturabilir, hocanız veya arkadaşlarınız ile paylaşabilirsiniz.

Not: Bu uygulamaların **android ve iOS** için mobil uygulamaları bulunmaktadır. Bu uygulamaları kurarak dersleriniz ile ilgili bildirimler alabilirsiniz.

Eğitim Videoları:

- **Classroom Kullanım Videosu:**
<https://hakkari.edu.tr/huzem/Sayfa/8217/g-classroom-masaustu>
- **Mobil Uygulama Kullanım Videosu**
<https://hakkari.edu.tr/huzem/Sayfa/8230/g-suite-mobil>



UZAKTAN EĞİTİM ARAŞTIRMA VE UYGULAMA MERKEZİ (HUZEM)

WWW.HAKKARI.EDU.TR/HUZEM/ANASAYFA

huzeminfo@hakkari.edu.tr

6.ADIM

Teknik Destek

Uzaktan eğitim sürecinde karşılaşılabileceğiniz teknik problemler için HUZEM'den destek talep edebilirsiniz.

Teknik destek taleplerinizi aşağıdaki e-posta adresi ile bize iletiniz:

huzeminfo@hakkari.edu.tr

Teknik destek talebinde bulunurken;

- Yaşadığınız sorunu detaylı açıklayınız. Gerekirse ekran görüntüsü eklemeyi unutmayınız.
- Öğrenci numaranızı, bölümünüzü ve kaçınıcı sınıf olduğunuzu belirtmeyi unutmayın.
- Teknik destek talebinde bulunmadan önce bölümünüze danışınız.

Başarılar!



UZAKTAN EĞİTİM ARAŞTIRMA VE UYGULAMA MERKEZİ (HUZEM)

WWW.HAKKARI.EDU.TR/HUZEM/ANASAYFA

huzeminfo@hakkari.edu.tr